

Informationsblatt

Neu-Registrierung im Partnerportal nach Relaunch der NBank-Website

Am 5. Mai 2022 startet die relaunched Website der NBank. Leider konnten die Nutzungskonten der alten Portallösung aus technischen Gründen nicht übertragen werden. Eine Neu-Registrierung ist wie folgt möglich:

Um das Partnerportal aufzurufen, navigieren Sie über den Hauptmenüpunkt „Portale“ und wählen den Unterpunkt „Partnerportal“. Alternativ nutzen Sie diesen Link:

<https://www.nbank.de/Portale/Partnerportal/>

Da die Nutzungskonten der alten Portallösung aus technischen Gründen nicht übertragen werden konnten, ist für alle Nutzerinnen und Nutzer eine Erstregistrierung nötig. Bitte klicken Sie hierzu auf „Jetzt registrieren“.

Partnerportal

Wichtiger Hinweis

Bitte melden Sie sich als kleines oder mittleres Unternehmen **nicht** im Partnerportal an. Wenn Sie regelmäßige Informationen zu den Förderungen und aktuelle Hinweise möchten, dann nutzen Sie die Anmeldung zum Newsletter! Dort bekommen Sie regelmäßige Updates!

E-Mail *

Passwort *

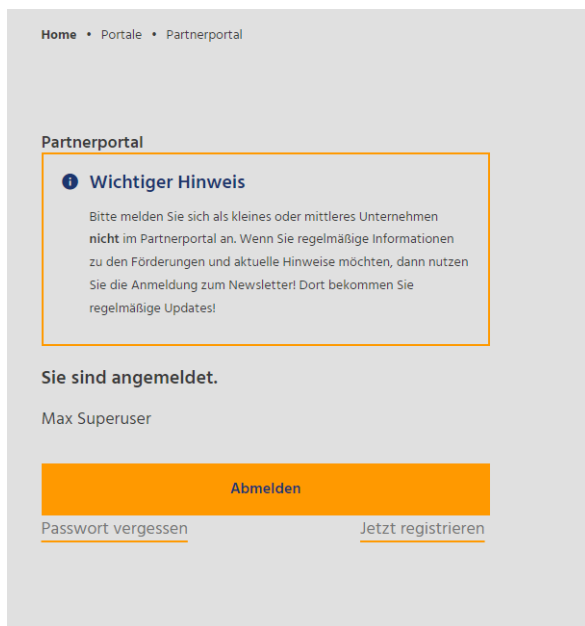
Anmelden

[Passwort vergessen](#) [Jetzt registrieren](#)

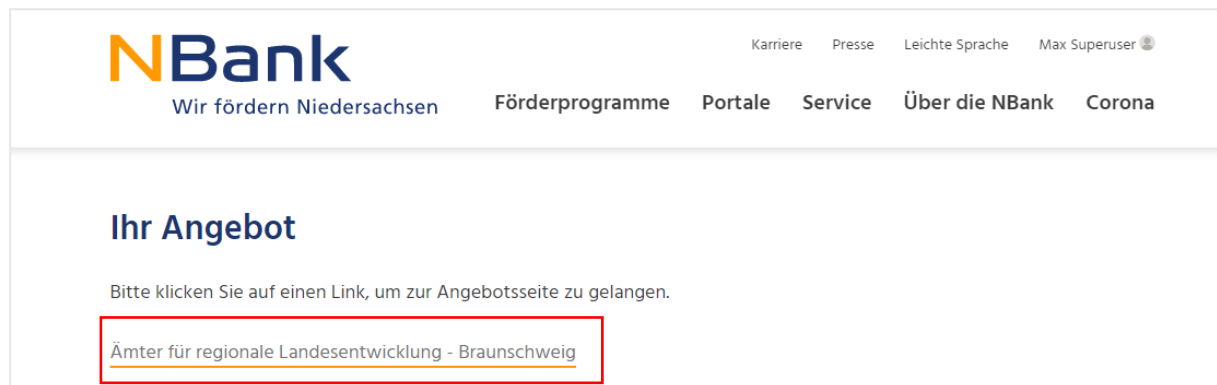
Geben Sie im Registrierungsformular Ihre Daten ein und wählen Sie das Partnerportal aus, auf das Sie Zugriff erhalten wollen (Vertriebspartnerschaft Wohnraum). Bestätigen Sie die Datenschutzerklärung und klicken Sie auf „Registrieren“.

Ihre Anmeldung läuft über ein Double-Opt-in-Verfahren. Um zusätzlich sicherzustellen, dass nur autorisierte Personen Zugriff auf die Partnerportale haben, wird Ihr Aktivierungslink zu Ihrer Registrierung erst nach Freigabe durch den NBank verschickt. Entsprechend kann etwas Zeitversatz zwischen Ihrer Registrierung und dem Versand des Aktivierungslinks entstehen. Sobald Ihnen die Mail mit dem Aktivierungslink vorliegt, klicken Sie diesen an. Ihre Registrierung ist abgeschlossen.

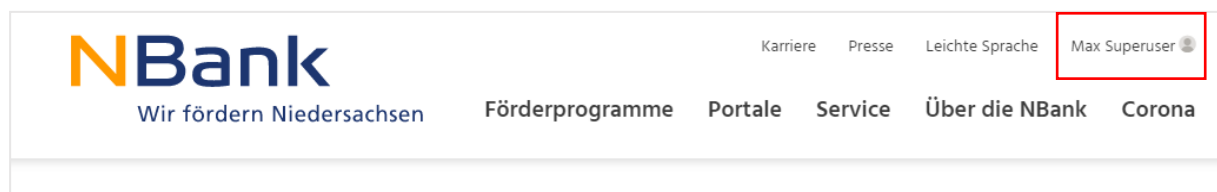
Nun können Sie sich unter <https://www.nbank.de/Portale/Partnerportal/> anmelden. Die Anmeldemaske ändert sich nach Anmeldung wie folgt:



Über der Anmeldemaske finden Sie unter der Überschrift „Ihr Angebot“ den Link zu dem Partnerportal, in dem Sie sich registriert haben. Klicken Sie auf den Link, Sie sind nun im Datenbereich Ihres ausgewählten Portals.



Alternativ können Sie auch über Ihr User-Menü auf Ihr Partnerportal zugreifen. Hierüber erfolgt auch Ihre Abmeldung vom Portal. Bitte beachten Sie, dass das User-Menü nur einblendet wird, wenn Sie sich auf den Partnerportal-Seiten bewegen. Auf den sonstigen Seiten unter nbank.de ergeben sich aus dem Login keine ergänzenden Funktionen, daher wird Ihr User-Konto hier entsprechend nicht angezeigt.



Sollten Sie Ihren Partnerportal-Account nicht mehr nutzen wollen, bitten wir Sie, Ihrem persönlichen Ansprechpartner bei der NBank einen Hinweis zu geben, alternativ können Sie eine Mail an unternehmensentwicklung@nbank.de senden.

In dem Wissen, dass Webseiten leben und sich konstant weiterentwickeln, freuen wir uns auf Ihre ersten Erfahrungsberichte und Eindrücke zur neuen Website und den neuen Partnerportalen.