



















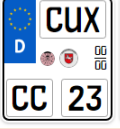


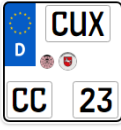

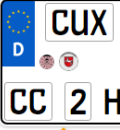


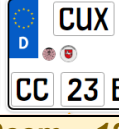


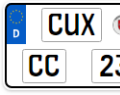
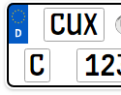
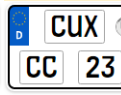
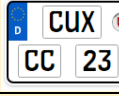
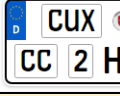




Übersicht über die Größe der Kennzeichen

Anzahl Erkennungszeichen hinter dem CUX	Mögliche Kombinationen <i>Beispiele mit H gelten auch für E</i>	Höhe mm	Breite mm
PKW, Oldtimer, Anhänger, Trike, sonstige Fahrzeuge			
4	 	110	520
5	   	110	520
3	 	110	460
5	   	200	340
PKW, Oldtimer, Anhänger, Trike, sonstige Fahrzeuge, Kleinkrafträder, höchstens 50ccm (nur zweizeilig)			
4	 	200	280
4+H		200	280
3	 Achtung Online nicht bestellbar	200	250
4	   Achtung Online nicht bestellbar	200	250
Kraftradkennzeichen, mehr als 125ccm (Motorrad)			
4	   	200	180
4	   	200	200
5	   	200	220
Leichtkrafträder 50ccm – 125ccm und Zugmaschinen, sowie Anhänger mit einer bauartbedingten Höchstgeschwindigkeit von nicht mehr als 40 km/h			
5	    	130	255
4	 	130	240